



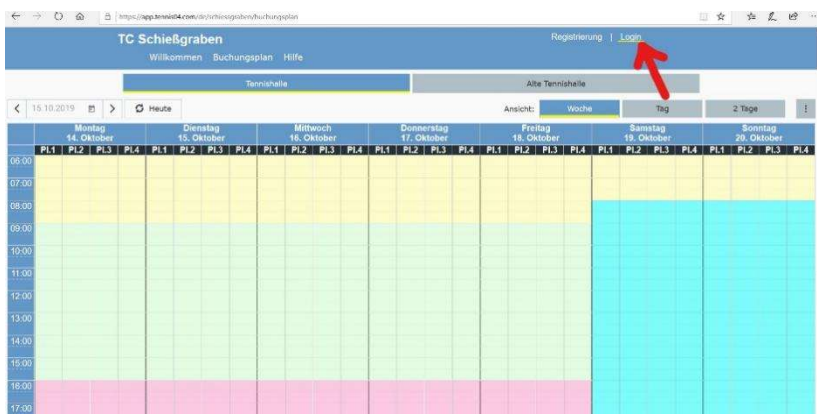
# Online-Buchungssystem tennis04

## Benutzerhilfe

(Winter 2025/2026)

Unter [www.tennis04.com/schiessgraben](http://www.tennis04.com/schiessgraben) kann im Online-Buchungskalender nachgesehen werden, welche Stunden frei sind. Platzbuchungen können dann bis zu **5 Wochen im Voraus** vorgenommen werden.

Zum Buchen muss man eingeloggt sein:



### 1. ERSTMALIGER LOGIN

Login für unsere **Mitglieder**, die bisher noch keine Buchungen im tennis04 - Buchungssystem vorgenommen haben:

Ihre Daten sind bereits eingegeben - **Sie sind also schon registriert**. Daher bitte **nicht noch einmal** registrieren! Nutzen Sie zum Einloggen bitte folgende Angaben:

**Nachname:** Nachname (z. B. Müller)

**Passwort:** Vorname (z. B. Michael)

Das **Passwort** bitte **zeitig abändern**, damit hier kein Missbrauch stattfinden kann!

Des Weiteren können Sie hier gegebenenfalls Ihre persönlichen Daten vervollständigen oder abändern (Änderung der E-Mail-Adresse bitte uns unter: [office@tennisclub-schiessgraben.de](mailto:office@tennisclub-schiessgraben.de) mitteilen).

## 2. ONLINE-BUCHUNG bei tennis04:

The screenshot displays the 'Buchungsplan' (booking plan) for the 'Tennishalle' (indoor tennis hall) at TC Schießgraben. The interface includes a navigation bar with options like 'Willkommen', 'Buchungsplan', 'Stammdaten', 'Abrechnung', 'Beiträge', 'Listen', 'Admin', 'Shop', and 'Hilfe'. Below the navigation bar, there are tabs for different court areas: 'Außenplätze 1-6', 'Außenplätze 7-15', 'Tennishalle' (selected), 'Alte Tennishalle', and 'Öffnungszeiten'. The main content area shows a calendar view for the week of June 18-21, 2020. The calendar is organized by day (Donnerstag 18. Juni, Freitag 19. Juni, Samstag 20. Juni, Sonntag 21. Juni) and time slots (07:00 to 20:00). The grid cells are mostly yellow, indicating available slots, with a few blacked-out slots on Sunday at 07:30 and 08:00.

Wählen Sie über den Menüpunkt „Buchungsplan“ die gewünschte Anlage (Tennishalle) sowie die richtige Woche aus.

1. Wählen Sie dann Tag, Uhrzeit und Platz aus, indem einmal das entsprechende leere Feld angeklickt wird (durch die Farblegende unten ist erkennbar, wie viel der Platz zu dieser Zeit kosten wird)
2. Ggfs. noch Einloggen mit Benutzernamen und Passwort
3. Dauer auswählen und reservieren:  
(die Buchung ist nun im Buchungskalender gespeichert und schwarz hinterlegt)
4. Die Abrechnung erfolgt nach dem Abspielen der Stunde(n) per Lastschriftverfahren. Der Einzug erfolgt von dem angegebenen Konto.

Die Gebühren erscheinen als negativer Wert auf dem Guthaben-Saldo. Mit der nächsten Abbuchung durch den Tennisclub Schießgraben e. V. wird der Wert wieder auf 0 € gesetzt. Die Platzgebühren sind vollständig gezahlt.

Die Rechnung finden Sie im tennis04-System unter ihrem Login rechts; unterhalb der Stammdaten.

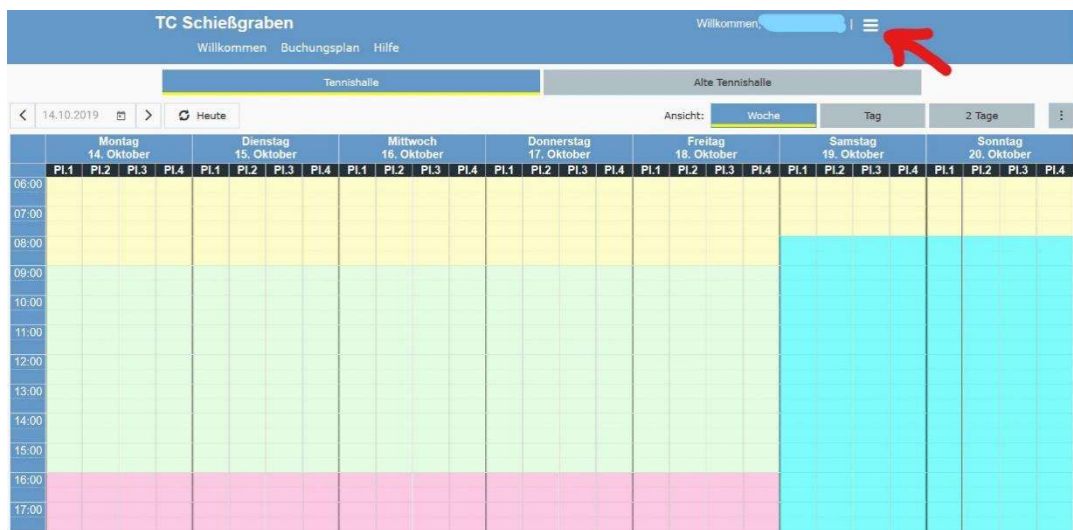
Im Winter läuft die Buchung über nur **eine** Person, es müssen also keine weiteren Mitspieler ausgewählt werden.

### 3. HALLENZUGANG (bei Abo/Buchungen)

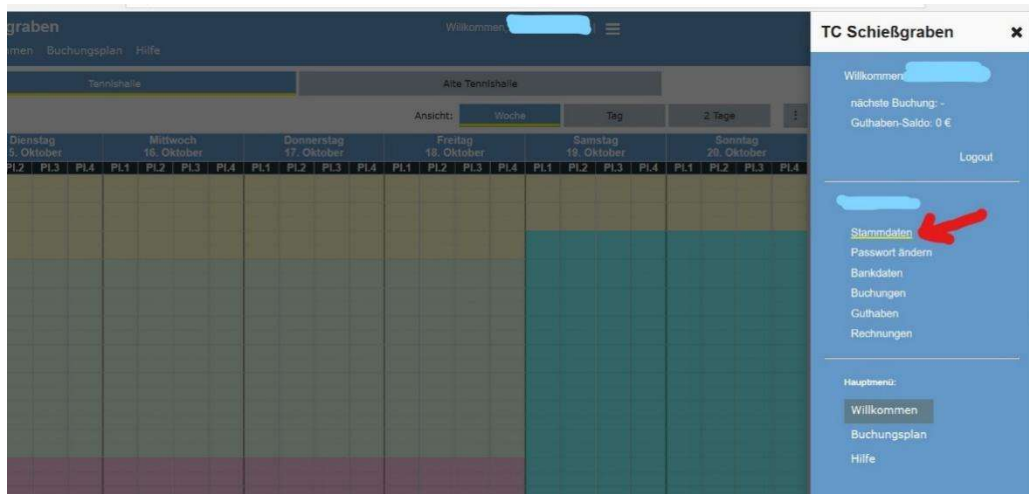
**Zutritt** erhalten Spieler/innen mit **festen Buchungen / Abos** jeweils **30 Minuten vor Spielbeginn** mit dem persönlichen, auf die Spielzeiten programmierten Mitgliedsausweis.

Gleichzeitig kann auch der **PINCODE** des **Platzbuchenden** genutzt werden. Dieser ist hier zu finden:

a) Oben rechts neben dem eigenen Namen auf Menü:



b) Auf Stammdaten:



- c) Unter Zutrittssteuerung ist der Pincode zu finden - dies ist eine vierstellige Zahl.

The screenshot shows a web interface for 'TC Schießgraben'. At the top, there is a blue header with the club name and a 'Willkommen' message. Below the header is a navigation bar with links: 'Willkommen', 'Buchungsplan', and 'Hilfe'. The main content area contains a login form with several dropdown menus and input fields. A red arrow points to the 'Zutrittssteuerung' dropdown menu, which is currently set to 'PIN-Code'. Below this dropdown is a text input field containing the number '5041'. Other dropdown menus include 'Spieler' (with placeholder 'Name, Email, Geburtsdatum, ...'), 'Adresse' (with placeholder 'Straße, PLZ, Ort, ...'), 'Kontakt' (with placeholder 'Telefon, Fax'), 'Eigenschaften', and 'Benachrichtigungen'. At the bottom of the form is a green button with a checkmark and the text 'Speichern'.

Das Gerät für die elektronische Zutrittskontrolle finden Sie rechts am Halleneingang. Hier Mitgliedsausweis (**Aktive** Mitglieder) vorhalten bzw. Pincode eingeben und die Türe wird entriegelt.

#### 4. WEITERE HINWEISE

##### **Buchung über das Touchsystem im Eingangsbereich der Halle:**

Hier besteht die Möglichkeit sich mit den Zugangsdaten bzw. mit dem Mitgliedsausweis (Aktive Mitglieder) einzuloggen, Ablauf dann genauso!

##### **Stornierung:**

Das Stornieren einer Platzbuchung ist bis zu **6 Stunden** vor Spielbeginn möglich, kann aber nur von der Person storniert werden, die den Platz gebucht hat. Im System anmelden und die gebuchte Stunde aussuchen, das Löschen der Reservierung mit „Ja“ bestätigen.

Weitere Hilfe finden Sie auf der Homepage unter:

[hilfe.tennis04.com/index.php?title=Tennis04:Basiswissen\\_f%C3%BCr\\_Spieler](http://hilfe.tennis04.com/index.php?title=Tennis04:Basiswissen_f%C3%BCr_Spieler)

Für Fragen und Anregungen sind wir gerne per E-Mail oder telefonisch zu erreichen: [office@tennisclub-schiessgraben.de](mailto:office@tennisclub-schiessgraben.de), Tel.: 0821-526167.